

Estudos Infantis 2023

INTRODUÇÃO

Tema: VAMOS COMPLETAR A MISSÃO!

Referência Bíblica: Mateus 28.19-20

Contação da História do Mês:

Neste mês, iremos introduzir o tema da Campanha e também explicar os 5 Hábitos do Cristão Mundial usados para que a Igreja de Cristo se envolva em Missões a fim de levar a salvação, Cristo, os Povos Não Alcançados (PNAs).

Cada domingo será trabalhado um Hábito e depois, nos próximos meses, iremos trabalhar cada um separadamente, reforçando a ideia de que cada cristão deve "COMPLETAR A MISSÃO" entre os PNAs, através dos 5 hábitos do Cristão Mundial.

Leia o texto de Mt.28.19-20 para as crianças diretamente da Bíblia, pois é muito importante elas verem que o texto está na Bíblia. Em seguida, explique que Jesus deu uma ordem para os seus discípulos, seus amigos, e nós também devemos obedecer.

Pergunte: "Quem aqui é amigo de Jesus?"

"Quem aqui quer obedecer a ordem de Jesus?"

"Então vamos falar o Tema juntos: VAMOS COMPLETAR A MISSÃO!"

Repita o tema algumas vezes e de maneira divertida, como falando no ouvido um do outro, dando as mãos e levantando para cima, colocando as mãos na boca imitando um megafone, etc.

Explique que Jesus nos disse para Completarmos a Missão:

1. Orando pelas pessoas que ainda não ouviram falar de Jesus;
2. Acolhendo as pessoas que são de outros países e também não ouviram falar de Jesus;
3. Indo a lugares onde as pessoas ainda não ouviram falar de Jesus;
4. Enviando missionários, através das nossas ofertas, para lugares onde as pessoas ainda não ouviram falar de Jesus;
5. Mobilizando outros amiguinhos a também Completarem a Missão.



Explique o que significa Povos Não Alcançados (PNAs):

Um grupo étnico ou povo é um conjunto de pessoas que têm a mesma história, língua, crença e identidade. Eles podem estar em vários países e regiões, onde o Evangelho ainda não chegou.

#Dica 1: Para ilustrar a explicação, use o mapa mundi de quebra-cabeça em anexo. É só cortar o mapa mundi no formato de peças de quebra-cabeça. Tire algumas peças, indicando como se fosse onde estão os PNAs e diga que estes povos ainda não ouviram falar de Jesus. Depois de completar o quebra-cabeça, ore por estes povos colocando as mãos sobre estes países.

#Dica 2: Veja mais informações [neste vídeo](#)

Conte a história de cada Hábito do Cristão Mundial, utilizando a gravura do Mapa Mundi que poderá ser impressa. Em cada domingo do mês, reforce o hábito com a história correspondente. Faça também um mural ou cartaz com o tema e a logo da campanha infantil (disponível no site). Vá completando o mural com os desenhos de cada Hábito apresentado, em cada domingo.

Memorização do Versículo:

“Vão e façam discípulos de todas as nações.” Mt.28.19a

Desenhe no chão uma pequena estrada (*pode ser com giz de quadro ou fita crepe*) e peça para as crianças passarem pela “estrada”, repetindo o versículo em voz alta. Para ficar mais divertido, dê uma mala de viagem ou uma mochila para a criança carregar. Quando a criança chegar do outro lado da “estrada”, ela deve colocar uma peça do quebra-cabeça do Mapa Mundi (o mesmo utilizado no estudo) e orar por este povo.

Momento de Louvor:

Escute com as crianças a música infantil oficial da campanha;

Outras sugestões:

[É Muito Bom Ter Jesus - Crianças Diante do Trono](#)

[Só Jesus - Crianças Diante do Trono](#)

[Não Apenas Com Palavras - Crianças Diante do Trono](#)


[Não Me Envergonharei - Crianças Diante do Trono](#)

[No Mundo Inteiro - Crianças Diante do Trono](#)

[Missionariozinho - Crianças Diante do Trono](#)

Oração:

Faça este momento ser bem importante para as crianças. Por isso, peça para cada uma orar por um Povo Não Alcançado.



CAMPANHA INFANTIL DE MISSÕES MUNDIAIS 2023

VAMOS COMPLETAR a MISSÃO

Faixa Etária:
3 a 5 anos



Autora:
Mayre Rangel
missionária em
Moçambique

1ª. SEMANA

VAMOS COMPLETAR a MISSÃO

VAMOS COMPLETAR A MISSÃO, ORANDO!

“Orar é o hábito de interceder pelas necessidades espirituais dos povos não alcançados e pedir a Deus que mande trabalhadores até aqueles que não têm acesso ao Evangelho.” (Livro “Pais com uma Visão Global”, Weave, pg. 51)

História para ilustrar o Hábito do Cristão Mundial: ORAR

Thenday é uma menina muito esperta.

Ela quer completar a missão orando pelos Povos Não Alcançados.

Quando Thenday ouviu que uma família de amigos iria para um lugar bem longe da sua casa para falar do amor de Deus, ela começou a orar todos os dias pela família missionária e por aquele povo...

VAMOS COMPLETAR A MISSÃO, ORANDO!

1 - Materiais necessários:

- Bíblia;



- Mural ou cartaz para completar com a gravura do **Hábito ORAR**;
- Imprimir a gravura do Hábito de ORAR;
- Mapa Mundi em quebra-cabeça onde estão os países dos PNAs (para ilustrar a repetição da **Contação da História do Mês** na Introdução do Estudo);
- Músicas baixadas no celular;
- Cartões com nomes e gravuras dos PNAs (um cartão para cada criança. Pode repetir os cartões se precisar).

2 - Descrição:

Comece a atividade apresentando os cartões, cada um com um país do grupo dos PNAs. Enquanto mostra, vá incentivando as crianças a repetirem os nomes de cada povo. Outra dica para memorizar é brincar “caça ao tesouro” com os cartões. Esconda-os pelo espaço. Quem achar o cartão, deve falar qual é o país, com a ajuda do líder/educador, e orar por aquele povo. No final, juntos de mão dadas, orem pelos povos dos cartões encontrados.



3 - Conclusão:

Para memorizarem os 5 Hábitos do Cristão Mundial, em cada domingo do mês iremos “brincar” com os gestos de cada Hábito:

HÁBITO	GESTOS
Orando	Palmas das mãos juntas (🙏)
Acolhendo	Abraçar um ao outro
Indo	Correr no mesmo lugar ou de um lado para o outro
Enviando	Esfregar o dedão e o indicador, simbolizando dinheiro
Mobilizando	Dar as mãos um para o outro

A Brincadeira:

O líder diz: “VAMOS COMPLETAR A MISSÃO...” e faz um gesto. As crianças falam o Hábito correspondente.

Depois, troca. O líder diz: “VAMOS COMPLETAR A MISSÃO” e completa a frase falando um Hábito; e as crianças fazem o gesto correspondente.

Ore para encerrar o estudo.

Obs.: Esta atividade pode ser repetida nos outros dias de estudo; sempre que quiser e houver tempo.

4 - Memorização do Versículo:

“Vão e façam discípulos de todas as nações.” Mt.28.19a

Desenhe no chão uma pequena estrada (pode ser com giz de quadro ou fita crepe) e peça para as crianças passarem pela

“estrada”, repetindo o versículo em voz alta. Para ficar mais divertido, dê uma mala de viagem ou uma mochila para a criança carregar. Quando a criança chegar do outro lado da “estrada”, ela deve colocar uma peça do quebra-cabeça do Mapa Mundi (o mesmo utilizado no estudo) e orar por este povo.

5 - Faça em casa:

Cada criança irá levar um cartão para casa (o mesmo usado no estudo) para orar todos os dias com a família. Interceda para que o Evangelho seja anunciado aos que ainda não ouviram falar de Jesus, o Salvador.

Os pais devem aproveitar este momento para explicar sobre a Salvação que só Cristo dá. Explique também que cada criança deve orar pedindo para Jesus ser seu melhor amigo.



Sempre que encontrar essa imagem, o arquivo está disponível no site para download.



2ª. SEMANA

VAMOS COMPLETAR a MISSÃO

VAMOS COMPLETAR A MISSÃO, ACOLHENDO!

“Acolher é um hábito de iniciar e construir relacionamentos com as pessoas de outras culturas que moram na sua comunidade; inclui mostrar hospitalidade, suprir suas necessidades e buscar oportunidade para compartilhar de Jesus.”

(Livro “Pais com uma Visão Global”, Weave, pg. 54)

História para ilustrar o Hábito do Cristão Mundial: ACOLHER

Mariana é uma menina muito gentil.

Ela quer completar a missão acolhendo pessoas que fazem parte dos Povos Não Alcançados.

Um dia, chegou uma família do Paquistão para morar ao lado da casa dela. Mariana e seus pais fizeram amizade com eles.

Todos os dias, ela fazia caminhada com eles. Até que um dia, ela pôde lhe falar sobre o amor de Deus.

VAMOS COMPLETAR A MISSÃO, ACOLHENDO!



1 - Materiais necessários:

- Bíblia;
- Mural ou cartaz para completar com a gravura do Hábito ACOLHER (imprimir);
- Mapa Mundi recortado em peças de Quebra-cabeça onde estão os países dos PNAs (para ilustrar a repetição da **Contação da História do Mês** na Introdução do Estudo); ;
- Músicas baixadas no celular;
- Material para fazer uma pequena “estrada” no chão da sala (pode ser cartolina, TNT, fita crepe... O que for melhor para montar a estrada);
- Quebra-cabeças (imprimir todos para as crianças montarem vários).

2 - Descrição:

Cada criança deverá montar um quebra-cabeça. Cada um terá gravura de uma criança brasileira “acolhendo” uma criança estrangeira.

3 - Conclusão:

Brincar de “Vivo ou Morto” usando as palavras “Orar e Acolher”, os dois Hábitos do Cristão Mundial que já aprenderam. Cada vez que o líder falar a palavra “orar”, as crianças devem juntar as mãos (🙏) e quando o líder falar a palavra “acolher”, as crianças devem abraçar alguém.



Cante com as crianças a música “Aleluia - 3PALAVRINHAS” ([assista aqui](#)) fazendo os gestos.

Ore para encerrar o estudo.

4 - Memorização do Versículo:

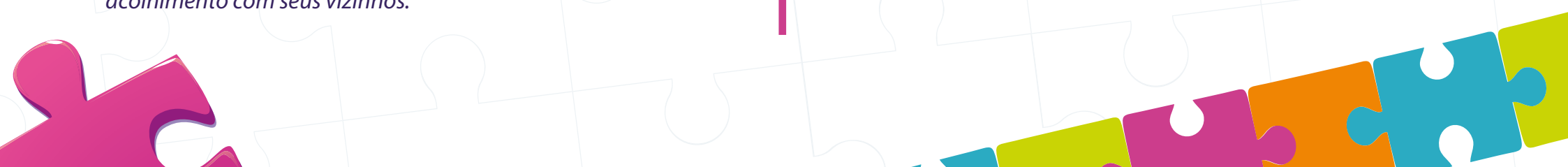
“Vão e façam discípulos de todas as nações.” Mt.28.19a

Desenhe no chão uma pequena estrada (*pode ser com giz de quadro ou fita crepe*) e peça para as crianças passarem pela “estrada”, repetindo o versículo em voz alta. Para ficar mais divertido, dê uma mala de viagem ou uma mochila para a criança carregar. Quando a criança chegar do outro lado da “estrada”, ela deve colocar uma peça do quebra-cabeça do Mapa Mundi (o mesmo utilizado no estudo) e orar por este povo.

5 - Faça em casa:

Cada família deve pensar em uma família estrangeira que esteja em sua cidade. Como família, planeje fazer algo para “acolher”. Pode ser apenas para dar um abraço de boas-vindas ao Brasil ou convidá-los para ir à igreja. Lembre-se de que a ação deve ser intencional, com o objetivo de criar relacionamento.

Obs.: Se não encontrar uma família estrangeira, exercite o acolhimento com seus vizinhos.



3ª. SEMANA

VAMOS COMPLETAR a MISSÃO

VAMOS COMPLETAR A MISSÃO, INDO!

"Ir é o hábito de amar e servir entre um grupo de povos cuja cultura é bem diferente da sua própria para alcançá-los com a verdade de Jesus; muitas vezes envolve mudar-se ou viajar para um lugar distante."

(Livro "Pais com uma Visão Global", Weave, pg. 56)

História para ilustrar o Hábito do Cristão Mundial: IR

José e João são dois irmãos muito corajosos.

Eles querem completar a missão indo falar do amor de Deus para as crianças que são parte de um Povo Não Alcançado.

José e João estavam muito animados para conhecerem o Povo.

Sua família aprendeu o idioma e também sobre algumas coisas que este Povo gosta. Depois desse tempo de preparo, eles foram de avião até aquele lugar tão distante.

VAMOS COMPLETAR A MISSÃO, INDO!



1 - Materiais necessários:

- Bíblia;
- Mural ou cartaz para completar com a gravura do Hábito IR (imprimir);
- Mapa Mundi recortado em peças de Quebra-cabeça onde estão os países dos PNAs (para ilustrar a repetição da **Contação da História do Mês** na Introdução do Estudo); ;
- Músicas baixadas no celular;
- Material para fazer uma pequena "estrada" no chão da sala (pode ser cartolina, TNT, fita crepe... O que for melhor para montar a estrada); ;
- Papel;
- Giz de cera;
- Canetinha;
- Celular;
- Impressora (para imprimir o quebra cabeça e as gravuras);
- Uma plaquinha no formato de uma peça de quebra-cabeça (de papel cartão) com a frase: "EU VOU COMPLETAR A MISSÃO!";



3 - Descrição:

Converse com as crianças sobre os Hábitos estudados até aqui. Faça uma revisão com as crianças usando os gestos

aprendidos no 1º Estudo (a tabela que está na Conclusão). Depois, leia a frase da plaquinha:

–“EU VOU COMPLETAR A MISSÃO!” , e pergunte:

–“Quem quer completar a missão? Quem quer falar de Jesus para as crianças que estão longe, em outros países, em Povos que nunca ouviram falar de Jesus?”

Se os pais autorizarem, tire foto da criança segurando a plaquinha. Envie a foto para os pais da criança e não esqueça de explicar o motivo da foto...

Caso não tenha a autorização dos pais, faça outra atividade a seguir:

Cada criança deve fazer um auto-retrato. Forneça canetinhas, lápis de cor e papel para que desenhem. Depois escreva a frase: “EU VOU COMPLETAR A MISSÃO!” e escreva o nome da criança no papel.

Deixe que cada uma leve o cartaz para casa. Se quiser e puder, faça as duas atividades.

**Obs.: Com a permissão dos pais, você também pode enviar a foto para a Equipe de Comunicação e Marketing de Missões Mundiais pelo e-mail redacao@jmm.org.br*

3 - Conclusão:

Explique o gesto do Hábito IR: Correr no mesmo lugar (ou ir de um lado para o outro). Explique que é muito importante

que os missionários viajem para estes países onde têm crianças que nunca ouviram falar de Jesus, o Salvador.

HÁBITO:	GESTOS:
Orando	Mãos juntas (🙏)
Acolhendo	Abraçar (abraçar um ao outro)
Indo	Correr no mesmo lugar (ou ir de um lado para o outro)
Enviando	Fazer o gesto do \$ com os dedos
Mobilizando	Dar as mãos (um para o outro)

Finalize o momento com uma oração pelas crianças dos Povos Não Alcançados e com louvores.

Sugestões de Louvores:

[Até que Ele Venha - Crianças - Missões Mundiais](#)

[É Muito Bom Ter Jesus - Crianças Diante do Trono](#)

[Só Jesus - Crianças Diante do Trono](#)

[Não Apenas Com Palavras - Crianças Diante do Trono](#)

[Não Me Envergonharei - Crianças Diante do Trono](#)

[No Mundo Inteiro - Crianças Diante do Trono](#)

[Missionariozinho - Crianças Diante do Trono](#)



4 - Memorização do Versículo:

“Vão e façam discípulos de todas as nações.” Mt.28.19a

Desenhe no chão uma pequena estrada (*pode ser com giz de quadro ou fita crepe*) e peça para as crianças passarem pela “estrada”, repetindo o versículo em voz alta. Para ficar mais divertido, dê uma mala de viagem ou uma mochila para a criança carregar. Quando a criança chegar do outro lado da “estrada”, ela deve colocar uma peça do quebra-cabeça do Mapa Mundi (o mesmo utilizado no estudo) e orar por este povo.

5 - Faça em casa:

Prepare um “folheto evangelístico” especial.

Como um cartão de Natal, junto com as crianças, escreva versículos e peça para elas desenharem, colarem adesivos e o que mais quiserem para enfeitar o cartão.

Depois, agende para visitarem uma família não crente e levarem o cartão. Envolve a criança desde a confecção do folheto até no horário da visita. Finalize com uma oração pela família que escolheram visitar.

4ª. SEMANA

VAMOS COMPLETAR a MISSÃO

VAMOS COMPLETAR A MISSÃO, ENVIANDO!

“Enviar é o hábito de usar nossos recursos para apoiar missionários transculturais que servem entre os não alcançados; inclui ofertar dinheiro, suprir suas necessidades, encorajar e orar pelo seu trabalho.”

(Livro “Pais com uma Visão Global”, Weave, pg. 58)

História para ilustrar o Hábito do Cristão Mundial: ENVIAR

Leon é um menino que gosta de ajudar as pessoas.

Ele quer completar a missão enviando missionários para falar aos Povos Não Alcançados, através da sua oferta.



A vovó do Leon fez um cofrinho e todos os dias, ele coloca uma moedinha dentro.

Leon sabe que é importante ajudar com dinheiro para enviar missionários para estes Povos que nunca ouviram falar de Jesus.

VAMOS COMPLETAR A MISSÃO, ENVIANDO!

1 - Materiais necessários:

- Bíblia;
- Mural ou cartaz para completar com a gravura do Hábito ENVIAR (imprimir);
- Mapa Mundi recortado em peças de Quebra-cabeça onde estão os países dos PNAs (para ilustrar a repetição da **Contação da História do Mês** na Introdução do Estudo);
- Músicas baixadas no celular;
- Material para fazer uma pequena “estrada” no chão da sala;
- Tesoura;
- Cola;
- Impressão do adesivo para o cofrinho e uma lata ou garrafa pet para cada criança;

2 - Descrição:

Confeccionar um cofrinho!

Converse com as crianças sobre a necessidade de ofertarem para os missionários poderem ir falar de Jesus aos PNA. Pode usar garrafa pet ou latinhas limpas e secas (*cuidado para elas não terem superfícies cortantes. O ideal é que você prepare isso antes e leve para as crianças só enfeitarem*).

Em seguida, cole o “adesivo” sugerido em anexo. No topo do cofrinho, faça uma abertura para as moedas.

Se desejar, leve outros adesivos e itens para ajudar a criança a enfeitar o cofrinho conforme desejar.

3 - Conclusão:

Explique o gesto do Hábito de ENVIAR. Faça o gesto do \$ com os dedos. Em seguida, explique que cada moedinha é muito importante para que os missionários possam viajar para estes países onde têm crianças que nunca ouviram falar de Jesus, o Salvador.

HÁBITO:	GESTOS:
Orando	Mãos juntas (🙏)
Acolhendo	Abraçar (abraçar um ao outro)
Indo	Correr no mesmo lugar (ou ir de um lado para o outro)
Enviando	Fazer o gesto do \$ com os dedos
Mobilizando	Dar as mãos (um para o outro)

Finalize o momento com uma oração pelas crianças dos Povos Não Alcançados e com louvores.

Sugestões de Louvores:

[Até que Ele Venha - Crianças - Missões Mundiais](#)

[É Muito Bom Ter Jesus - Crianças Diante do Trono](#)

[Só Jesus - Crianças Diante do Trono](#)

[Não Apenas Com Palavras - Crianças Diante do Trono](#)

[Não Me Envergonharei - Crianças Diante do Trono](#)

[No Mundo Inteiro - Crianças Diante do Trono](#)

[Missionariozinho - Crianças Diante do Trono](#)

4 - Memorização do Versículo:

“Vão e façam discípulos de todas as nações.” Mt.28.19a

Desenhe no chão uma pequena estrada (*pode ser com giz de quadro ou fita crepe*) e peça para as crianças passarem pela “estrada”, repetindo o versículo em voz alta. Para ficar mais divertido, dê uma mala de viagem ou uma mochila para a criança carregar. Quando a criança chegar do outro lado da “estrada”, ela deve colocar uma peça do quebra-cabeça do Mapa Mundi (o mesmo utilizado no estudo) e orar por este povo.

5 - Faça em casa:

Cada criança levará o seu cofrinho para que a família se comprometa a ofertar durante a Campanha de sua igreja.

Pode trocar um valor por moedas para que as crianças coloquem uma moedinha (de menor valor) cada dia. Assim, irá criar o hábito de ofertar.

Também seria interessante que aproveitassem para orar pelos Povos Não Alcançados, neste momento de ofertar, cada dia.

5ª. SEMANA

VAMOS COMPLETAR a MISSÃO

VAMOS COMPLETAR A MISSÃO, MOBILIZANDO!

“Mobilizar é o hábito da visão do coração e propósitos mundiais de Deus, aumentando a conscientização sobre os não alcançados e equipando e convidando crentes para se envolverem na obra de Deus.”

(Livro “Pais com uma Visão Global”, Weave, pg. 60)

História para ilustrar o Hábito do Cristão Mundial: MOBILIZAR

Pedro é um menino que tem muitos amigos.

Ele quer completar a missão mobilizando os amigos a orarem pelos Povos Não Alcançados. A família do Pedro convida os amigos para um jantar missionário, para comer a comida típica de um Povo, aprender algumas coisas sobre eles e orar por eles todas as semanas.

Vamos Completar a Missão, Mobilizando!

1 - Materiais necessários:

- Mural ou cartaz para completar com a gravura do Hábito MOBILIZAR (imprimir);



- Mapa Mundi recortado em peças de Quebra-cabeça onde estão os países dos PNAs (para ilustrar a repetição da **Contação da História do Mês** na Introdução do Estudo);
- Músicas baixadas no celular;
- Material para fazer uma pequena “estrada” no chão da sala;
- Papel;
- Envelope;
- Canetinha e/ou Lápis de Cor;
- Tesoura;
- Cola;
- Imprimir a arte da Campanha Infantil (um para cada criança);

2 - Descrição:

Convite especial!

Confeccione o envelope colorido e imprima previamente a arte da campanha infantil (encontra-se no site da campanha).

A arte deverá ser cortada em quatro peças de quebra-cabeça. Antes de recortar o convite em quatro peças de quebra-cabeça, peça para a criança também desenhar a sua própria família.

Em seguida, coloque os desenhos nos respectivos envelopes e corte a arte da campanha nas peças do quebra-cabeça e guarde também no envelope.

A criança levará o convite para casa para que possa convidar toda a família a completar a missão.

3 - Conclusão: Faça uma recapitulação dos 5 Hábitos do Cristão Mundial, “brincando” com os gestos ensinados:

HÁBITO:	GESTOS:
Orando	Mãos juntas (🙏)
Acolhendo	Abraçar (abraçar um ao outro)
Indo	Correr no mesmo lugar (ou ir de um lado para o outro)
Enviando	Fazer o gesto do \$ com os dedos
Mobilizando	Dar as mãos (um para o outro)

O líder diz: “VAMOS COMPLETAR A MISSÃO...” e faz um gesto. As crianças falam o Hábito correspondente.

Depois, troca. O líder diz: “VAMOS COMPLETAR A MISSÃO” (completa a frase falando um Hábito) e as crianças fazem o gesto correspondente.

Finalize o momento com uma oração e com louvores.

Sugestões de Louvores:

[Até que Ele Venha - Crianças - Missões Mundiais](#)

[É Muito Bom Ter Jesus - Crianças Diante do Trono](#)

[Só Jesus - Crianças Diante do Trono](#)

[Não Apenas Com Palavras - Crianças Diante do Trono](#)

[Não Me Envergonharei - Crianças Diante do Trono](#)

[No Mundo Inteiro - Crianças Diante do Trono](#)

[Missionariozinho - Crianças Diante do Trono](#)

4 - Memorização do Versículo:

“Vão e façam discípulos de todas as nações.” Mt.28.19a

Desenhe no chão uma pequena estrada (*pode ser com giz de quadro ou fita crepe*) e peça para as crianças passarem pela “estrada”, repetindo o versículo em voz alta. Para ficar mais divertido, dê uma mala de viagem ou uma mochila para a criança carregar. Quando a criança chegar do outro lado da “estrada”, ela deve colocar uma peça do quebra-cabeça do Mapa Mundi (o mesmo utilizado no estudo) e orar por este povo.

5 - Faça em casa:

A família deve se reunir e irá ilustrar de maneira bem criativa o versículo de Josué 24.15: “*Eu e minha família serviremos ao Senhor.*”.

Depois de pronto, a criança deve levar para o líder colocar em um mural com o tema da campanha: “VAMOS COMPLETAR A MISSÃO!”.

CAMPANHA INFANTIL DE MISSÕES MUNDIAIS 2023

VAMOS COMPLETAR a MISSÃO

Faixa Etária:
6 a 8 anos



Autora:

Helenrose Rocha
Pedagoga, escritora, líder
do Ministério Infantil
da Igreja Batista em
Presidente Epitácio/SP




Tema: Completando a Missão

Divisa: Portanto, vão e façam discípulos de todas as nações, batizando-os em nome do Pai e do Filho e do Espírito Santo, ensinando-os a obedecer a tudo o que eu lhes ordenei. E eu estarei sempre com vocês, até o fim dos tempos”. Mateus 28:19,20 (versão NVI)

Objetivo da aula: Proporcionar às crianças conhecimento da grande missão, como elas podem se envolver mesmo sendo crianças, desafiando-as a colocar em prática.

Relação de materiais necessários às aulas

- Caixa de sapato
 - Lápis de cor
 - Porta retrato
 - Tesoura e cola
 - Bandeirinhas de diferentes países
 - Palito de churrasco (para o móbile)
 - Linha de nylon (para o móbile)
- 

1ª. SEMANA

VAMOS COMPLETAR a MISSÃO

1. Recitar Tema e Divisa da Campanha

2. Louvor:

- Hino Oficial de Missões Mundiais 2023
- [Eu vou em missão de amor](#)
- [Missionariozinho](#)

3. Versículo:

Portanto, vão e façam discípulos de todas as nações, batizando-os em nome do Pai e do Filho e do Espírito Santo (Mateus 28:19)

Pinte o desenho em anexo, depois coloque em um quadro para deixar no teu quarto e se lembrar da grande missão que Jesus nos deu.



4. História

- Atenção, atenção, atenção!!! A grande missão precisa ser completada! - dizia Nina, preocupada para sua sala na EBD.
- Mas não sabemos como fazer isso! - respondeu Luquinha.

A sala estava em alvoroço, eles queriam obedecer a missão, mas não sabiam como; até que a professora Lúcia chegou.

Eles correram até ela... falavam todos ao mesmo tempo...

- Calma, calma crianças.! Vou dizer para vocês como podem ajudar a completar a missão, mesmo sendo crianças ainda.

- Diga logo "pro" Lúcia!

Lúcia pediu que sentassem e mostrou uma caixa toda decorada com o mapa mundi, e começou a tirar cartões de dentro dele, um a um, e foi explicando:

ORAR - Vocês podem orar todos os dias por missões. Peçam que Deus envie mais missionários para os campos, orem pelos que já estão trabalhando, pelas crianças que ainda não conhecem a Jesus;

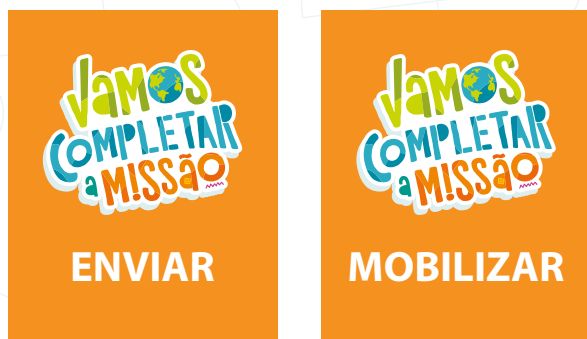
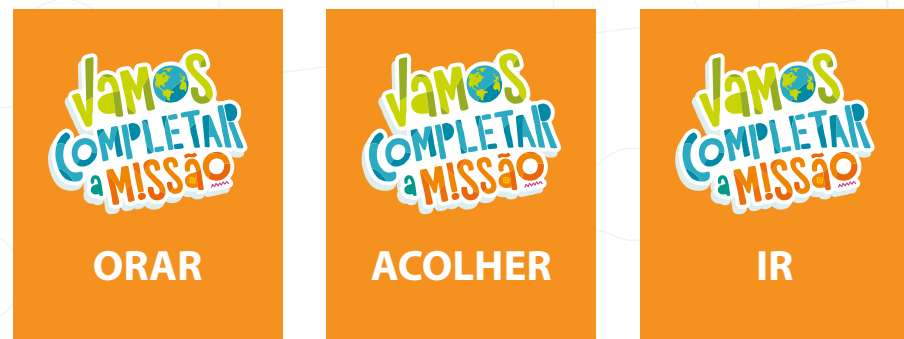
ACOLHER- Sempre que missionários visitarem sua igreja, conversem com eles, escrevam cartas para eles, mandem mensagens, façam chamadas de vídeo.

Ah, e também trate muito bem aqueles que precisam ouvir a mensagem de Jesus. Se eles se sentirem amados, saberão que Jesus também os ama.

IR - Vocês talvez não possam ir tão longe, mas podem falar de Jesus para os amigos, parentes e vizinhos. Como? Entregando folhetos, enviando vídeos...

ENVIAR - Mais uma vez ore para que Deus mande mais missionários, e quando sua igreja enviar algum missionário para o campo, se alegre e ore ainda mais por ele.

MOBILIZAR - Ajude a igreja a falar de missões para todos os membros, para que eles também entendam a importância de completar a missão.



Sugestões para contação da história:

Use a sugestão que mais se adequar a realidade de sua turma, e que você se sinta bem a vontade.

- Apenas conte a história utilizando a caixa com as palavras;
- Convide adolescentes para encenar a história.

5. Atividade

Imprima os cartões para cada criança para que façam um móbile para colocarem no quarto e se lembrarem de como podem se envolver em missões mundiais mesmo sendo crianças



6. Oração

Faça uma roda, e vá passando a caixa enfeitada com o mapa mundi enquanto cantam, quando a música terminar quem estiver com a caixa ora por missões.



Sempre que encontrar essa imagem, o arquivo está disponível no site para download.



2ª. SEMANA

VAMOS COMPLETAR a MISSÃO

1. Recitar Tema e Divisa da Campanha

2. Louvor:

- Hino Oficial de Missões Mundiais 2023
- [Eu vou em missão de amor](#)
- [Missionariozinho](#)

3. Versículo:

“Portanto, vão e façam discípulos de todas as nações, batizando-os em nome do Pai e do Filho e do Espírito Santo”. (Mateus 28:19)

Faça fichas com as palavras do versículo, coloque no painel:

- Leia o versículo com as crianças;
- Vá tirando as palavras e repetindo o versículo;
- Faça isso até que todas as palavras sejam retiradas e as crianças falem todo o versículo da memória.

4. Atividade

Roteiro para um Dia de Oração por Missões

Objetivo: Despertar na criança o desejo de orar por Missões Mundiais

Prepare 5 salas ou 5 cantinhos:

- Um espaço para cada continente, decore com cores e objetos de alguns países do continente
- Coloque uma música tradicional em cada cantinho
- Escale voluntários para estarem caracterizados
- Prepare uma pequena guloseima típica do país
- Faça um mural com curiosidades do país escolhido

Desenvolvimento :

Ao chegar na sala / cantinho:

- Fale sobre como vivem as crianças daquele país, curiosidades, costumes, brincadeiras;
- Permita que observem o mural, quem são os missionários brasileiros que trabalham ali; quais são as dificuldades e estratégias usadas
- Orem pela população e missionários
- Degustem a guloseima
- Se dirijam para o próximo espaço



Estratégias criativas

Para dar as informações :

- Utilize fantoches
- Pessoas caracterizadas
- Vídeos
- Formato de jornal
- As próprias crianças leem as informações no mural (uma de cada vez em voz alta)

Para o momento de oração

- Bexigas com motivos de oração
- Batata quente da oração

Faça de cada espaço um momento único, especial, em que a criança aprenda e tenha prazer em orar.



3ª. SEMANA

VAMOS COMPLETAR A MISSÃO

1. Recitar Tema e Divisa da Campanha

2. Louvor:

- Hino Oficial de Missões Mundiais 2023
- [Eu vou em missão de amor](#)
- [Missionariozinho](#)

3. Versículo:

“Portanto, vão e façam discípulos de todas as nações, batizando-os em nome do Pai e do Filho e do Espírito Santo.”
(Mateus 28:19)

Utilize as fichas da semana passada para que as crianças “montem” o versículo corretamente.

4. Atividade

Confecção de cofrinho para a Campanha de Missões Mundiais

Recorte, pinte e monte o cofrinho.



Escolha um missionário da Junta de Missões Mundiais, grave um vídeo e envie para ele, dizendo que estão orando por ele.

5. Oração

Faça uma roda, coloque na caixa enfeitada com o mapa mundi, bandeiras de diferentes países. Chacoalhe a caixa e deixe que as crianças, uma a uma, sorteiem uma bandeira e ore pelo país e missionários que estão trabalhando lá.

4ª. SEMANA

VAMOS COMPLETAR a MISSÃO

1. Recitar Tema e Divisa da Campanha

2. Louvor:

- Hino Oficial de Missões Mundiais 2023
- [Eu vou em missão de amor](#)
- [Missionariozinho](#)

3. Versículo:

“Portanto, vão e façam discípulos de todas as nações, batizando-os em nome do Pai e do Filho e do Espírito Santo”
(Mateus 28:19)

- Distribua cartões com o versículo e peça que as crianças ilustrem;
- Depois de pronto vá com as crianças em uma sala de adultos, e deixe que as crianças entreguem os cartões;
- Oriente que a dupla (criança e adulto) ore para que a igreja complete sua missão;
- Finalize com uma oração.

4. Atividade

Esta semana o desafio é evangelizar pelo menos um amigo.

- Imprima os dedoches e distribua para as crianças
- Explique os versículos e ensaie com eles como apresentar o plano de salvação.

5. Oração

Faça uma roda, coloque na caixa enfeitada com o mapa mundi nome de missionários e país onde trabalha. Chacoalhe a caixa e deixe que as crianças, uma a uma, sorteiem um nome a e ore pelo missionário.

CAMPANHA INFANTIL DE MISSÕES MUNDIAIS 2023

VAMOS COMPLETAR a MISSÃO

Faixa Etária:
9 a 11 anos



Autora:

Sandra Cezar
Missionária no Chile



Tema: VAMOS COMPLETAR A MISSÃO

Divisa: Mt 28:19-20

“Portanto, vão e façam discípulos de todas as nações, batizando-os em nome do Pai e do Filho e do Espírito Santo, ensinando-os a obedecer a tudo o que eu lhes ordenei. E eu estarei sempre com vocês, até o fim dos tempos”.

Estudo do mês: Os 5 hábitos do Cristão Mundial

Missões é pregar o evangelho a todas as pessoas. Foi essa a ordem que Jesus nos deu. Pregando o evangelho a todas as pessoas é ir pelo mundo todo. Em se tratando de crianças e adolescentes, o seu “mundo todo” é constituído de sua família, amigos, colegas da escola e vizinhos. Esse é o seu campo missionário e devemos incentivá-los a serem ativos nesta obra.

Mas, é possível expandir esse “mundo todo” para “todas as nações”. Através de cinco princípios espirituais, que chamaremos de “5 Hábitos do Cristão Mundial”, queremos ajudar nossas crianças e adolescentes a aprenderem e serem parte da campanha “Vamos Completar a Missão”, ou seja, da Grande Comissão que é fazer discípulos de todas as nações.

Os 5 hábitos do Cristão Mundial – Orar, Acolher, Ir, Enviar e Mobilizar – são ações que temos como base fundamental para que a mensagem do evangelho alcance todos os povos. Esses hábitos podem e devem fazer parte dos discípulos de Jesus desde a sua infância.

Há um grande trabalho a fazer para completarmos a missão. Mais de 7.000 Povos Não Alcançados¹ precisam saber de Jesus. Milhares de pessoas desses povos nunca ouviram falar de Cristo ou nunca encontraram um cristão; pessoas como você e eu. Temos muito a fazer e, como discípulos de Jesus, faremos o que ele nos ordenou!


Vamos Completar a Missão?

VAMOS COMPLETAR A MISSÃO!

Observações:

- Explicar às crianças no primeiro domingo do mês, o que é PNA (Povos Não Alcançados).
- Atenção à 3ª. Semana, a atividade será realizada com a igreja, portanto deve ser preparada e avisada à igreja com antecedência.

¹ “Povos Não Alcançados” é um termo que começou a ser usado com mais intensidade na Missiologia moderna na última parte do século 20. É uma referência para designar povos, nações ou áreas geográficas do mundo com pouca densidade ou influência cristã e evangélica. Em outras palavras, são áreas do mundo que compreendem povos, idiomas, culturas e tradições, aonde o Evangelho ainda não chegou e a Igreja não existe; ou onde apenas até menos de 2,0% da população não ouviu falar de Cristo – o que torna difícil a oportunidade de ao menos 1 vez na vida essa população ouvir sobre Jesus.



1ª. SEMANA

VAMOS COMPLETAR a MISSÃO

ORAR

Tema: VAMOS ORAR, PARA COMPLETAR A MISSÃO.

Divisa: Mt 28:19-20 – *“Portanto, vão e façam discípulos de todas as nações, batizando-os em nome do Pai e do Filho e do Espírito Santo, ensinando-os a obedecer a tudo o que eu lhes ordenei. E eu estarei sempre com vocês, até o fim dos tempos”.*

Orar é conversar, falar com Deus, o Todo-Poderoso. E não há privilégio maior.

Para completar a missão o nosso primeiro passo é orar. Orar pedindo sabedoria para que possamos viver o amor de Deus em nossas vidas e para aproveitar as oportunidades e poder falar desse amor aos nossos familiares, amigos e vizinhos. Orar por aqueles que estão distantes de nós, em outros países como os missionários e as pessoas que, infelizmente, ainda não conhecem a Jesus.

1. Materiais necessários:

Cópia das duas circunferências do Círculo de Oração para cada aluno;

- Cartolina (caso não consiga imprimir as circunferências na cartolina);
- Grampo de metal (pode ser chamado de “grampo bailarina” ou “colchete”, em alguns lugares);
- Cola;
- Tesoura;
- Lápis ou canetinhas, para colorir;
- Fita adesiva.

2. Descrição da atividade

Imprima as duas circunferências do Círculo de Oração por Missões para cada aluno. Cole cada círculo em um pedaço de cartolina e deixe secar bem. (Se você tiver acesso a uma impressora que faça cópias neste tipo de papel – cartolina, poderá dispensar a cola). Faça um furo no centro dos círculos.

Entregue os círculos às crianças, peça que recortem apenas o espaço marcado no primeiro círculo. Dê-lhes tempo para pintá-los, se quiserem.

Mostre à classe como unir os círculos (veja ilustração abaixo). O círculo com o recorte deve ficar em cima; prenda-os com o grampo de metal. Para evitar arranhões, prenda as garras do grampo com fita adesiva. Ensine às crianças como usar o Círculo de Oração, girando o círculo de cima até mostrar o continente pelo qual elas devem orar e o versículo a ser memorizado.

*O Círculo de Oração é uma atividade que foi extraída do livro "52 Maneiras de Ensinar Missões" por Nancy S. Williamson

3. Sugestão de ilustração

Acesse [aqui](#) e [aqui](#)

4. Conclusão

A palavra de Deus nos diz que "a oração confiante de uma pessoa justa tem grande poder e resultados maravilhosos" (Tiago 5.16). Então, vamos orar em favor dos missionários e dos habitantes dos diferentes continentes do mundo. Divida a sala em grupos e cada grupo deve orar por 1 continente do Círculo de Oração.

5. Memorização de versículo

Ouçã e cante com as crianças a música "Vão e façam discípulos" para memorizar o versículo da Campanha 2023 – [acesse aqui](#).

Em seguida, encerre o momento escutando com as crianças a Música Infantil Oficial da Campanha – [assista aqui](#)

6. Faça em casa

Incentive as crianças a usarem o Círculo de Oração com a família em suas orações durante a semana.



Sempre que encontrar essa imagem, o arquivo está disponível no site para download.



2ª. SEMANA

VAMOS COMPLETAR a MISSÃO

ACOLHER

Tema: VAMOS **ACOLHER**, PARA COMPLETAR A MISSÃO.

Divisa: Mt 28:19-20 – *“Portanto, vão e façam discípulos de todas as nações, batizando-os em nome do Pai e do Filho e do Espírito Santo, ensinando-os a obedecer a tudo o que eu lhes ordenei. E eu estarei sempre com vocês, até o fim dos tempos”.*

Depois de fazer um passeio ou uma visita a algum lugar ou casa de alguém, você já se sentiu bem, respeitado, cuidado e com a sensação de que quer voltar?

Se sim, é porque neste lugar ou com estas pessoas que o receberam, você se sentiu acolhido.

Acolhimento pode ser entendido como a maneira de receber ou ser recebido por alguém. No acolhimento encontramos a gentileza, a generosidade, a aceitação, o carinho, o respeito, a compreensão... Há no acolhimento muita bondade.

1. Materiais necessários

- Imprimir folhas com caça-palavras (*serão usadas em duplas, portanto a quantidade dependerá o número de alunos*);
- Lápis de escrever ou lápis de colorir.

2. Descrição da atividade

Separe as crianças em duplas e entregue 1 folha do caça-palavras para que façam juntos. A primeira palavra que a dupla deve encontrar é a palavra **ACOLHIMENTO**. Depois, uma criança da dupla tenta encontrar mais 3 palavras sozinha, se precisar de ajuda a outra criança pode ajudar.

Quando a primeira criança terminar, a segunda criança tenta encontrar as 3 palavras que faltam para completar o caça-palavras. Se precisar, pode ter ajuda. Se as crianças não conseguirem encontrar alguma palavra, podem pedir ajuda ao professor/professora.

3. Sugestão de Ilustração



S	B	A	S	Q	A	W	I	N	S	O	C
C	O	E	E	A	C	E	A	A	E	T	A
S	N	H	A	M	O	S	A	R	R	R	G
G	D	O	L	O	L	P	C	R	V	A	R
E	A	P	E	F	H	J	T	O	I	B	A
N	D	S	G	O	I	I	T	T	R	B	N
T	E	E	R	E	M	X	A	A	R	I	A
I	R	N	I	V	E	P	V	J	B	T	M
L	V	B	A	S	N	E	T	U	H	R	A
E	P	I	E	O	T	N	S	D	E	R	R
Z	H	A	L	U	O	A	Y	A	R	R	E
A	H	U	S	T	V	U	E	R	T	D	O

BONDADE

AMAR

AJUDAR

GENTILEZA

ACOLHIMENTO

SERVIR

ALEGRIA

S	B	A	S	Q	A	W	I	N	S	O	C
C	O	E	E	A	C	E	A	A	E	T	A
S	N	H	A	M	O	S	A	R	R	R	G
G	D	O	L	O	L	P	C	R	V	A	R
E	A	P	E	F	H	J	T	O	I	B	A
N	D	S	G	O	I	I	T	T	R	B	N
T	E	E	R	E	M	X	A	A	R	I	A
I	R	N	I	V	E	P	V	J	B	T	M
L	V	B	A	S	N	E	T	U	H	R	A
E	P	I	E	O	T	N	S	D	E	R	R
Z	H	A	L	U	O	A	Y	A	R	R	E
A	H	U	S	T	V	U	E	R	T	D	O

4. Conclusão

Converse com as crianças: “Ao fazer esta atividade, alguns de vocês puderam ajudar seus colegas a encontrar as palavras. Vocês gostaram de ajudar? Que sentimento vocês tiveram ao ajudar?”

Outros receberam ajuda. É bom ser ajudado/receber ajuda? Que sentimento vocês tiveram ao receber ajuda?”

Permita que as crianças respondam expressando em palavras seus sentimentos em relação a ajudar e ser ajudado. Inspire as crianças a aproveitarem esta oportunidade para demonstrar gratidão através de um abraço.

Após este tempo, fale às crianças que a palavra de Deus nos diz em Romanos 15.7 que devemos “... acolher-nos uns aos outros...” e para isso devemos estar disponíveis a servir.

5. Memorização de versículo

Ouçã e cante com as crianças a música “Vão e façam discípulos” para decorar o versículo da Campanha 2023 – [acesse aqui](#).

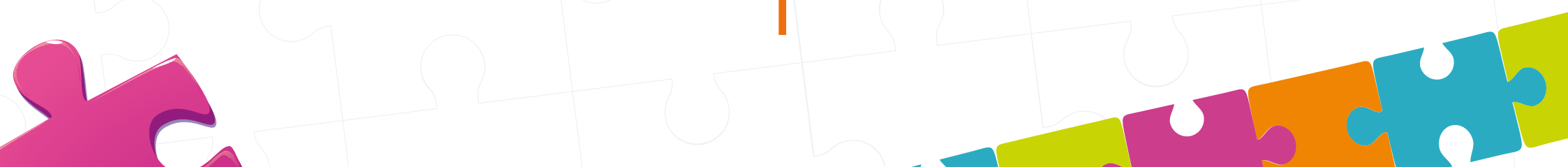

Aproveite este momento para recordar o outro hábito que foi aprendido da aula passada: Orar.

Em seguida, encerre o momento escutando com as crianças a Música Infantil Oficial da Campanha – [assista aqui](#)



6. Faça em casa: Acolhendo com a família

Procure saber se na sua vizinhança ou na igreja há alguma família nova. Ore por eles e, se possível, procure vê-los pessoalmente, cumprimentá-los com um abraço e colocar-se à disposição no que a sua família puder ajudar. Exercite o hábito do acolhimento na prática.



3ª. SEMANA

VAMOS COMPLETAR a MISSÃO

IR

Tema: VAMOS IR, PARA COMPLETAR A MISSÃO.

Ir é obedecer à ordem que o Senhor nos deu de pregar as Boas Novas e fazer discípulos. Ir é dar passos. Posso dar um pequeno passo e falar do amor de Jesus aos meus familiares, amigos, vizinhos. Anunciar aos que estão perto de mim. Posso dar um grande passo e um dia, com minha família ou quando for adulto, IR para um outro estado do meu país ou outra nação.

Não importa se o seu passo é pequeno ou grande, Vá!

Ir é uma resposta de amor e obediência à ordem do Senhor que diz:

“Portanto, vão e façam discípulos de todas as nações, batizando-os em nome do Pai e do Filho e do Espírito Santo, ensinando-os a obedecer a tudo o que eu lhes ordenei. E eu estarei sempre com vocês, até o fim dos tempos”. (Mt 28:19-20 – Divisa)

1. Materiais necessários

- Imprimir o mapa individual de cada continente: Américas, Europa, Ásia, África e Oceania;

- Imprimir ou confeccionar com EVA vários moldes de pés (para formar o caminho aos continentes);
- Fita adesiva;
- Imprimir ou confeccionar com EVA a frase “EU VOU COMPLETAR A MISSÃO”;
- Imprimir os Cartões PNA - com Informações de Povos Não Alcançados.

2. Descrição da atividade

Depois de fixar com fita adesiva todas as figuras dos continentes no chão da sala de aula (de acordo com a **Figura 1**), posicione as crianças à frente da frase “**EU VOU COMPLETAR A MISSÃO**”.

Peça a cada uma que escolha um continente onde poderia ir para ser um missionário. Após escolher, a criança fala a frase “**EU VOU COMPLETAR A MISSÃO**” e segue os passos até o continente.

Ela deve sentar-se à frente ou ao lado deste continente.

Figura 2

A dinâmica deve ser repetida com cada criança, até que todas tenham escolhido um continente. O importante é que em todos os continentes tenha ao menos 1 representante.

Quando todas as crianças estiverem no continente que escolheram, peça que leiam o cartão com as informações de um Povo Não Alcançado que pertence ao continente.

**Observação: se a criança estiver sozinha ela vai ler só para ela; se estiver em grupo, uma criança vai ler para o grupo.*

Após conhecer sobre o Povo Não Alcançado referente ao continente onde está, a criança ou algumas crianças do grupo vão apresentar este Povo Não Alcançado para as outras crianças da sala.

Nesta atividade a classe vai conhecer 5 povos não alcançados.

3. Sugestão de Ilustração



Figura 1

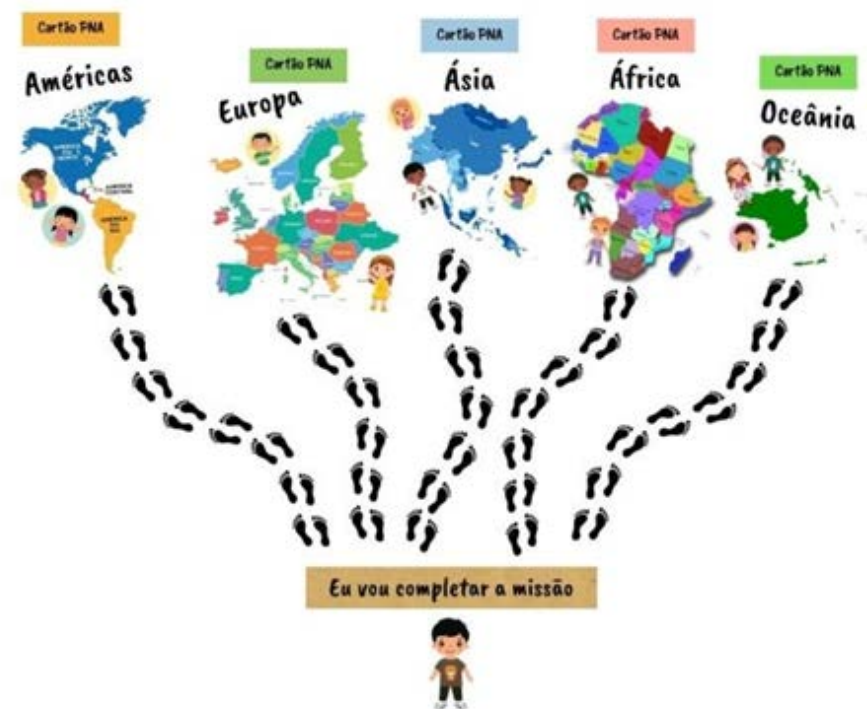


Figura 2

4. Conclusão

Assim que as crianças terminarem de apresentar as informações dos cartões, orem por estes povos e também pelas crianças que, mesmo através de uma brincadeira, um jogo, foram impulsionadas a irem a determinado continente. Professor/Professora, apresente em oração ao Senhor das Missões essas crianças.

5. Memorização de versículo

Cante com as crianças a música “Vão e façam discípulos” **para decorar o versículo** da Campanha 2023 – [acesse aqui](#).

Em seguida, cante com as crianças a Música Infantil Oficial da Campanha – [assista aqui](#)

Aproveite este momento para recordar os hábitos aprendidos até agora: Orar, Acolher, Ir.

6. Faça em casa

Com a sua família, pesquise na internet (ou se tiver em papel, normalmente vendido em papelaria), o MAPA MUNDI.

Escolha um país e procure informações como:

- Quantos habitantes o país tem;
- Idioma oficial;
- Costumes;
- Como é a vida das crianças neste país;
- Comida típica;
- Alguma curiosidade.

Depois de fazer a pesquisa, imagine que você e sua família vão fazer uma viagem missionária de 3 meses neste país.

Escreva nas linhas abaixo:

- Quanto tempo de viagem da sua casa até esse país?

- Qual o meio de transporte utilizado para chegar neste país?
- Qual língua vocês deverão aprender (o básico) para se comunicarem?
- Que tipo de roupa devem levar na viagem (roupa de frio ou roupa de calor)?
- Neste país vocês poderão falar livremente sobre Jesus ou não?

Finalize o momento orando a Deus pelas pessoas desse país e para que cada uma tenha a chance de ouvir falar sobre Jesus e aceitá-lo em seu coração.

5 CARTÕES PNA



4ª. SEMANA

VAMOS COMPLETAR a MISSÃO

ENVIAR

Tema: VAMOS ENVIAR, PARA COMPLETAR A MISSÃO.

Divisa: Mt 28:19-20 – *“Portanto, vão e façam discípulos de todas as nações, batizando-os em nome do Pai e do Filho e do Espírito Santo, ensinando-os a obedecer a tudo o que eu lhes ordenei. E eu estarei sempre com vocês, até o fim dos tempos”.*

A presença missionária é a melhor maneira de proclamar e demonstrar o evangelho às milhões de pessoas não alcançadas em todo o mundo. Imagina quantas pessoas poderiam escutar a Palavra e experimentar a salvação em Cristo com mais missionários enviados às nações!

Para que isso aconteça, devemos OFERTAR. As ofertas servem para o sustento dos missionários, para a compra de Bíblias traduzidas na língua dos povos, para a plantação e manutenção de novas igrejas, para que os missionários ajudem a população carente através de projetos e muito mais.

Unidos, enviamos, sustentamos e financiamos os missionários para que eles estejam presentes ao redor todo o mundo, compartilhando o Evangelho e de plantando novas igrejas.

1. Materiais necessários:

Uma cesta grande;

Algumas frutas e legumes de plástico. Faça uma abertura nas frutas, transformando-as em cofrinhos (*Se não for possível adquirir as frutas de plástico, providencie pequenos envelopes de papel, decore-os com o desenho de frutas e os utilize como cofrinhos no momento do recolhimento das ofertas*);

Combinar com o pastor esta atividade e avisar um domingo antes para que os irmãos da igreja possam trazer moedas (se possível moedas de 1 real) para ofertar durante o próximo culto.

Observação: *guarde a cesta e as frutas/legumes de plástico, pois serão novamente utilizadas durante todo o 5º mês.*

2. Descrição da atividade

No momento da oferta, um ou dois alunos da classe vão à frente da igreja e fazem esta leitura (*com antecedência, ensaie com a/as criança/as para que a leitura fique bem bonita*):

“Hoje, estamos reunidos para agradecer a Deus por sua fidelidade em providenciar o alimento diário a cada um de nós. Deus também nos deu o pão da vida: Jesus, e nós O agradecemos por isso também.

Em nossa classe (ou culto infantil), temos aprendido que há muitos povos que ainda não conhecem a Jesus, porque nunca ouviram sobre o seu amor. Por isso,

neste momento, vamos OFERTAR para que possamos ENVIAR mais missionários aos Povos Não Alcançados. Eles precisam conhecer Jesus, o Pão da Vida!”

Enquanto toca a música infantil com o tema da Campanha 2023, as crianças (cada uma com sua fruta ou legume – seu cofrinho) passam recolhendo a oferta dos irmãos da igreja. As pessoas colocam as moedas dentro da abertura nas frutas.

Após recolherem as ofertas, as crianças vão em direção à mesa onde está a cesta e colocam as frutas/legumes dentro da cesta.

Outra criança faz a oração agradecendo a fidelidade de Deus pelo nosso alimento diário e pelas ofertas que serão enviadas para a obra missionária realizada através de Missões Mundiais.

3. Sugestão de ilustração



4. Conclusão

Ao voltarem para a sala de aula, converse com as crianças como foi participar desta atividade com a igreja.

5. Memorização de versículo

Cante com as crianças a música “Vão e façam discípulos” **para decorar o versículo** da Campanha 2023 – [acesse aqui](#).

Cante com as crianças a Música Infantil Oficial da Campanha – [assista aqui](#)

Aproveite este momento para recordar os hábitos aprendidos até agora: Orar, Acolher, Ir, Enviar.

6. Faça em casa

Enviar também inclui ações práticas como orar pelas necessidades das famílias e dos ministérios dos missionários.

A atividade com a família desta semana será ler uma matéria no [site da Junta de Missões Mundiais](#) e orar sobre as pessoas envolvidas e projetos desta matéria.

5ª SEMANA

VAMOS COMPLETAR A MISSÃO

MOBILIZAR

Tema: VAMOS MOBILIZAR, PARA COMPLETAR A MISSÃO.

Divisa: Mt 28:19-20 – *“Portanto, vão e façam discípulos de todas as nações, batizando-os em nome do Pai e do Filho e do Espírito Santo, ensinando-os a obedecer a tudo o que eu lhes ordenei. E eu estarei sempre com vocês, até o fim dos tempos”*.

Que privilégio poder participar da Grande Comissão! Quanto mais pessoas estiverem envolvidas, mais orações pelos Povos Não Alcançados, mais acolhimento, mais pessoas dispostas a ir e mais doações de ofertas para enviar missionários e sustentar a obra missionária nos campos. O resultado de todas essas ações é que mais pessoas vão ouvir as Boas Novas e vidas serão transformadas quando forem salvas por Jesus.

Mobilizar é divulgar, informar, envolver pessoas em missões.

Atividade 1

Relembre com as crianças “Os 4 Hábitos do Cristão Mundial” aprendidos até agora e inclua o 5º Hábito. Pergunte a elas como foi a experiência de colocar em prática os 4 primeiros Hábitos. Permita que elas falem livremente sobre suas

experiências. Pergunte se alguém teve dificuldades em seguir orando durante este mês pelos Povos Não Alcançados.

Pergunte a elas sobre sugestões de como podemos **Divulgar, Informar e Envolver** mais pessoas na obra missionária.

1. Materiais para a atividade 2

- Folha impressa com o Tema da Campanha Infantil
- Imprima uma segunda folha com o Tema da Campanha Infantil e recorte de modo que forme um quebra-cabeça.

2. Descrição da atividade

Deixe num local visível a Folha com o Tema da Campanha Infantil; ela servirá de referência para as crianças montarem o quebra-cabeça.

Espalhe as peças do quebra-cabeça na mesa ou no chão da sala de aula. Dê tempo às crianças para montarem.

Enquanto montam, coloque para ouvir a música Música Oficial da Campanha – [assista aqui](#)

3. Sugestão de Ilustração



4. Conclusão

Converse com as crianças que **Deus está alcançando as nações** e, através dos 5 Hábitos do Cristão Mundial, a criança,

sua família e sua igreja podem ser parte da obra de Deus **orando, acolhendo, indo, enviando e mobilizando.**

5. Memorização de versículo

Cante com as crianças a música “Vão e façam discípulos” **para decorar o versículo** da Campanha 2023 – [acesse aqui](#).

Cante com as crianças a Música Infantil Oficial da Campanha – [assista aqui](#).

6. Faça em casa

Com a sua família, visite um parente ou uma família amiga **que seja cristã** e compartilhe com eles os 5 Hábitos do Cristão Mundial que você aprendeu durante o mês.

Compartilhe o PDF do Cartão PNA para que eles conheçam alguns Povos Não Alcançados e os convide a ORAR por esses povos.

Anexo

5 CARTÕES PNA

